

السؤال الأساسي
كيف يمكنني عرض الأرقام
من 1 إلى 20؟



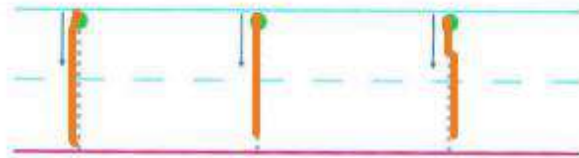
الاستكشاف والشرح



توجيهات المعلم: انظر إلى الصورة. عُد الأشياء. استخدم ● لبيان هذا العدد. وانطق عددها. ثم حُطِّ فوق العدد.



1 عدد (number) واحد ا (one) اثنان 2 (two) ثلاثة 3 (three)



واحد



2



اثنان



3




ثلاثة



خمسة 5 (five)

4 أربعة (four)



5



6

التوجيهات: 4. غُدِّ الأشياء في المجموعة وانظر ما عددها ثم خُطِّ فوق الأعداد.
5-6. غُدِّ الأشياء في كل صفحة وعدّها. 38 / 364



أعتد على نفسي

1



2



3



5 5 5



4 4 4




5 5 5



مساعد الواجب المنزلي

1



واحد



2



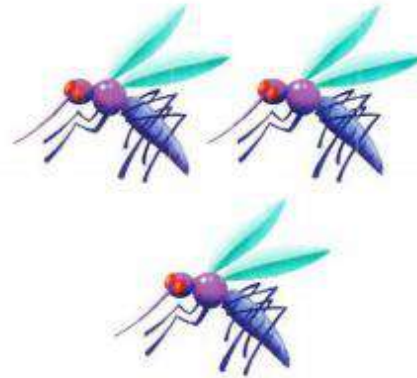
اثنان



3



ثلاثة



التوجيهات: 3-1. غُد العناصر في كل مجموعة. وانطق عددها. ثم حُطِّ فوق العدد. واكتب العدد مرتين.





Google



مراجعة المفردات

6 واحد 1 (one)

5 عدد (number)



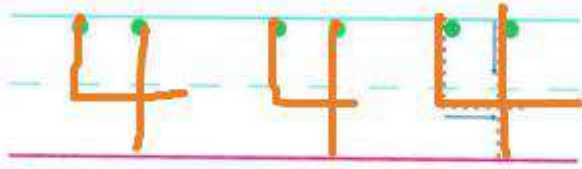
8 ثلاثة 3 (three)

7 اثنان 2 (two)

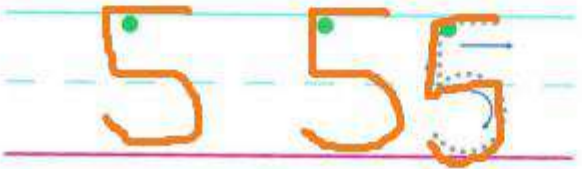
التوجيهات: 4. عُدّ العناصر. وانطق عددها. ثم حُطّ فوق العدد واكتبه مرتين.
5. عُدّ العناصر. واكتب عددها. 6-8. نقل الكلمة. وارسم علامات X لتوضيح العدد.
الرياضيات في المنزل اعرض لطفلك 3 ملاعق وكوبين وطبقًا. واطلب منه أن يحصّيها ويقول عدد كل عنصر ثم يجمعها ويكتبها.



9



10



مراجعة المفردات

خمسة 5 (five) 12

أربعة 4 (four) 11